





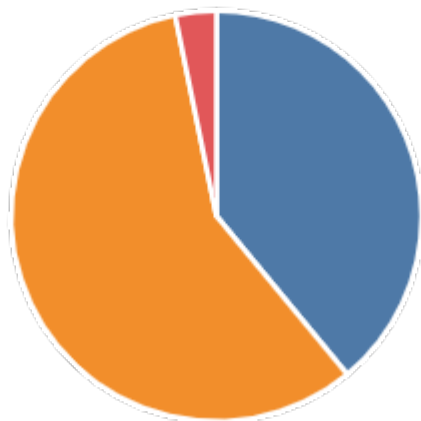


# Statistics: Digitalni euro - mišljenja srednjoškolaca






## DEMOGRAFSKI PODACI 1. Spol

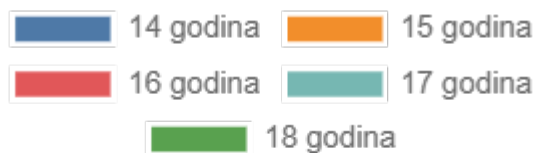
|                       |   | Answers | Ratio   |
|-----------------------|---|---------|---------|
| Muški                 |  | 422     | 39 %    |
| Ženski                |  | 625     | 57.76 % |
| Ne želim se izjasniti |  | 35      | 3.23 %  |
| No Answer             |   | 0       | 0 %     |

 Muški  Ženski  
 Ne želim se izjasniti



## 2. Koliko imate godina?

|           |   | Answers | Ratio   |
|-----------|---|---------|---------|
| 14 godina |  | 28      | 2.59 %  |
| 15 godina |  | 130     | 12.01 % |
| 16 godina |  | 237     | 21.9 %  |
| 17 godina |  | 385     | 35.58 % |
| 18 godina |  | 302     | 27.91 % |
| No Answer |   | 0       | 0 %     |






### 3. Koji razred pohađate?

|           |                                     | Answers | Ratio   |
|-----------|-------------------------------------|---------|---------|
| 1. razred | <span style="color: blue;">■</span> | 104     | 9.61 %  |
| 2. razred | <span style="color: blue;">■</span> | 189     | 17.47 % |
| 3. razred | <span style="color: blue;">■</span> | 377     | 34.84 % |
| 4. razred | <span style="color: blue;">■</span> | 412     | 38.08 % |
| No Answer |                                     | 0       | 0 %     |

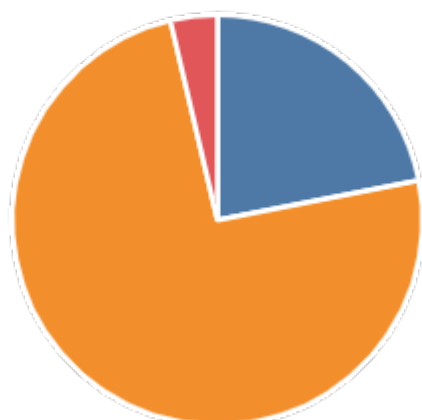


#### 4. Tip škole koju pohađate?



|                 |  | Answers | Ratio  |
|-----------------|--|---------|--------|
| Gimnazija       |  | 237     | 21.9 % |
| Strukovna škola |  | 805     | 74.4 % |
| Drugo           |  | 40      | 3.7 %  |
| No Answer       |  | 0       | 0 %    |

 Gimnazija  Strukovna škola

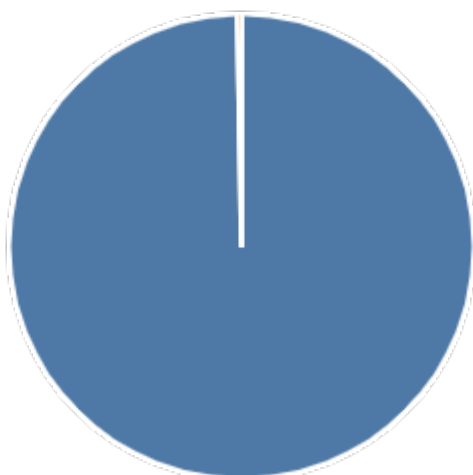
 Drugo



#### 5. Zemlja u kojoj pohađate školu?

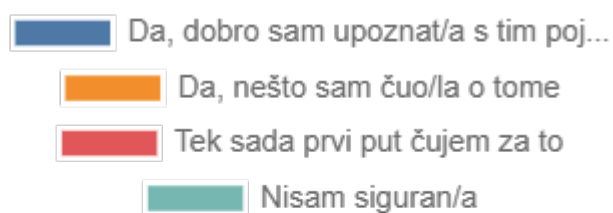
|                     |  | Answers | Ratio   |
|---------------------|--|---------|---------|
| Hrvatska            |  | 1077    | 99.54 % |
| Bosna i Hercegovina |  | 3       | 0.28 %  |
| No Answer           |  | 0       | 0 %     |

 Hrvatska  Bosna i Hercegovina



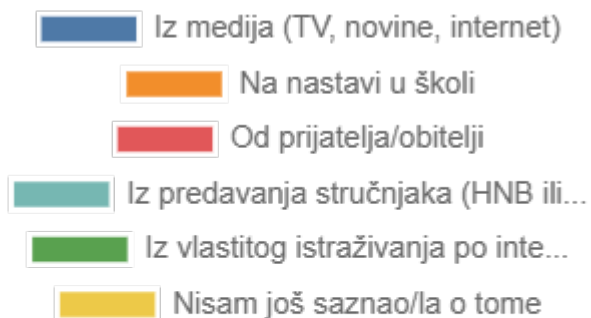
## ZNANJE O DIGITALNOM EURU 6. Jeste li prije ovog istraživanja čuli za pojam "digitalni euro"?

|                                      |  | Answers | Ratio   |
|--------------------------------------|--|---------|---------|
| Da, dobro sam upoznat/a s tim pojmom |  | 141     | 13.03 % |
| Da, nešto sam čuo/la o tome          |  | 552     | 51.02 % |
| Tek sada prvi put čujem za to        |  | 283     | 26.16 % |
| Nisam siguran/a                      |  | 106     | 9.8 %   |
| No Answer                            |  | 0       | 0 %     |



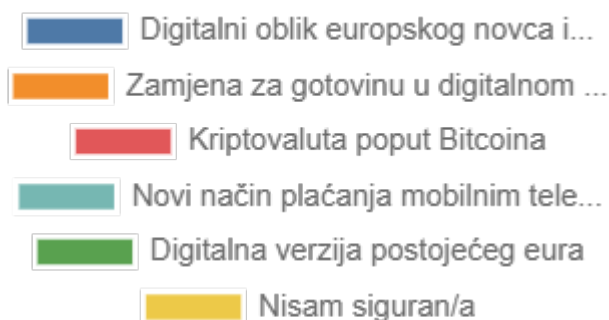
## 7. Ako ste čuli za digitalni euro, odakle ...? (moguće više odgovora)

|  |  | Answers | Ratio   |
|--|--|---------|---------|
| Iz medija (TV, novine, internet)               |  | 408     | 37.71 % |
| Na nastavi u školi                             |  | 446     | 41.22 % |
| Od prijatelja/obitelji                         |  | 118     | 10.91 % |
| Iz predavanja stručnjaka (HNB ili druga banka) |  | 110     | 10.17 % |
| Iz vlastitog istraživanja po internetu         |  | 104     | 9.61 %  |
| Nisam još saznao/la o tome                     |  | 298     | 27.54 % |
| No Answer                                      |  | 0       | 0 %     |



**8. Prema vašem razumijevanju, što je digitalni euro? (označite najvažnije karakteristike - moguće više odgovora)**

|   |   | Answers | Ratio   |
|---|---|---------|---------|
| Digitalni oblik europskog novca izdanog od strane<br>Europske centralne banke | <div style="width: 52.77%; background-color: #4F81BD; height: 15px;"></div> | 571     | 52.77 % |
| Zamjena za gotovinu u digitalnom obliku                                       | <div style="width: 37.43%; background-color: #4F81BD; height: 15px;"></div> | 405     | 37.43 % |
| Kriptovaluta poput Bitcoina   | <div style="width: 7.02%; background-color: #4F81BD; height: 15px;"></div>  | 76      | 7.02 %  |
| Novi način plaćanja mobilnim telefonom  | <div style="width: 15.8%; background-color: #4F81BD; height: 15px;"></div>  | 171     | 15.8 %  |
| Digitalna verzija postojećeg eura   | <div style="width: 28.74%; background-color: #4F81BD; height: 15px;"></div> | 311     | 28.74 % |
| Nisam siguran/a   | <div style="width: 13.22%; background-color: #4F81BD; height: 15px;"></div> | 143     | 13.22 % |
| No Answer   |   | 0       | 0 %     |



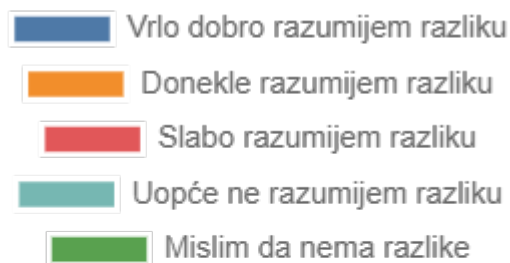
## 9. Znete li kada se planira uvesti digitalni euro ?

|                  |  | Answers | Ratio   |
|------------------|--|---------|---------|
| 2026. godine     |  | 125     | 11.55 % |
| 2027. godine     |  | 141     | 13.03 % |
| 2028. godine     |  | 155     | 14.33 % |
| Već je uveden    |  | 44      | 4.07 %  |
| Ne znam          |  | 595     | 54.99 % |
| Neće biti uveden |  | 22      | 2.03 %  |
| No Answer        |  | 0       | 0 %     |



## 10. Koliko razumijete razliku između digitalnog eura i postojećih digitalnih plaćanja (npr. kartice, mobilno bankarstvo)?

|                              |  | Answers | Ratio   |
|------------------------------|--|---------|---------|
| Vrlo dobro razumijem razliku |  | 136     | 12.57 % |
| Donekle razumijem razliku    |  | 409     | 37.8 %  |
| Slabo razumijem razliku      |  | 299     | 27.63 % |
| Uopće ne razumijem razliku   |  | 158     | 14.6 %  |
| Mislim da nema razlike       |  | 80      | 7.39 %  |
| No Answer                    |  | 0       | 0 %     |



**STAVOVI I MIŠLJENJA 11. Kako ocjenjujete sljedeće tvrdnje o digitalnom euru? Molimo ocjenite sljedeće tvrdnje ocjenama od 1 do 5, gdje je: 1= uopće se ne slažem, 2=ne slažem se, 3=neutralan/a sam, 4=slažem se, 5=potpuno se slažem : Digitalni euro će biti siguran za korištenje**

|           |  | Answers | Ratio   |
|-----------|--|---------|---------|
| 1/5       |  | 108     | 9.98 %  |
| 2/5       |  | 91      | 8.41 %  |
| 3/5       |  | 396     | 36.6 %  |
| 4/5       |  | 287     | 26.52 % |
| 5/5       |  | 200     | 18.48 % |
| No Answer |  | 0       | 0 %     |

**STAVOVI I MIŠLJENJA 11. Kako ocjenjujete sljedeće tvrdnje o digitalnom euru? Molimo ocjenite sljedeće tvrdnje ocjenama od 1 do 5, gdje je: 1= uopće se ne slažem, 2=ne slažem se, 3=neutralan/a sam, 4=slažem se, 5=potpuno se slažem : Digitalni euro će biti praktičniji od gotovine**

|           |  | Answers | Ratio   |
|-----------|--|---------|---------|
| 1/5       |  | 126     | 11.65 % |
| 2/5       |  | 109     | 10.07 % |
| 3/5       |  | 276     | 25.51 % |
| 4/5       |  | 250     | 23.11 % |
| 5/5       |  | 321     | 29.67 % |
| No Answer |  | 0       | 0 %     |

**STAVOVI I MIŠLJENJA 11. Kako ocjenjujete sljedeće tvrdnje o digitalnom euru? Molimo ocjenite sljedeće tvrdnje ocjenama od 1 do 5, gdje je: 1= uopće se ne slažem, 2=ne slažem se, 3=neutralan/a sam, 4=slažem se, 5=potpuno se slažem : Digitalni euro će zaštititi moju privatnost**

|           |  | Answers | Ratio   |
|-----------|--|---------|---------|
| 1/5       |  | 196     | 18.11 % |
| 2/5       |  | 172     | 15.9 %  |
| 3/5       |  | 389     | 35.95 % |
| 4/5       |  | 167     | 15.43 % |
| 5/5       |  | 158     | 14.6 %  |
| No Answer |  | 0       | 0 %     |






**STAVOVI I MIŠLJENJA 11. Kako ocjenjujete sljedeće tvrdnje o digitalnom euru? Molimo ocjenite sljedeće tvrdnje ocjenama od 1 do 5, gdje je: 1= uopće se ne slažem, 2=ne slažem se, 3=neutralan/a sam, 4=slažem se, 5=potpuno se slažem : Digitalni euro će biti lak za korištenje**

|           |  | Answers | Ratio   |
|-----------|--|---------|---------|
| 1/5       |  | 91      | 8.41 %  |
| 2/5       |  | 79      | 7.3 %   |
| 3/5       |  | 244     | 22.55 % |
| 4/5       |  | 330     | 30.5 %  |
| 5/5       |  | 338     | 31.24 % |
| No Answer |  | 0       | 0 %     |






**STAVOVI I MIŠLJENJA 11. Kako ocjenjujete sljedeće tvrdnje o digitalnom euru? Molimo ocjenite sljedeće tvrdnje ocjenama od 1 do 5, gdje je: 1= uopće se ne slažem, 2=ne slažem se, 3=neutralan/a sam, 4=slažem se, 5=potpuno se slažem : Digitalni euro će smanjiti kriminal**

|           |  | Answers | Ratio   |
|-----------|--|---------|---------|
| 1/5       |  | 218     | 20.15 % |
| 2/5       |  | 194     | 17.93 % |
| 3/5       |  | 332     | 30.68 % |
| 4/5       |  | 176     | 16.27 % |
| 5/5       |  | 162     | 14.97 % |
| No Answer |  | 0       | 0 %     |






**STAVOVI I MIŠLJENJA 11. Kako ocjenjujete sljedeće tvrdnje o digitalnom euru? Molimo ocjenite sljedeće tvrdnje ocjenama od 1 do 5, gdje je: 1= uopće se ne slažem, 2=ne slažem se, 3=neutralan/a sam, 4=slažem se, 5=potpuno se slažem : Digitalni euro će biti dostupan svima**

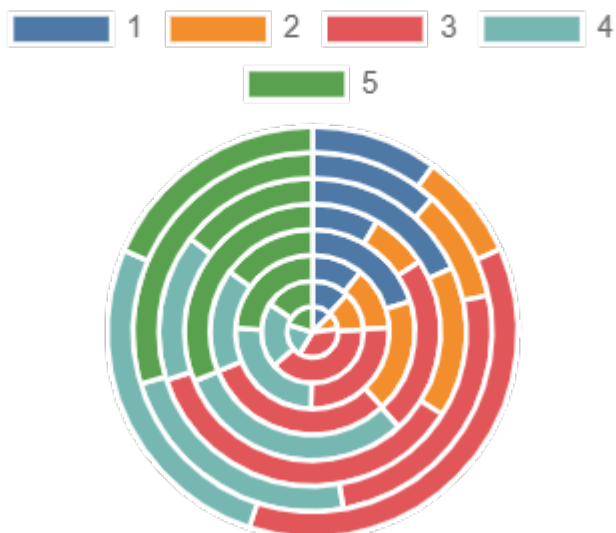
|           |   | Answers | Ratio   |
|-----------|---|---------|---------|
| 1/5       |  | 116     | 10.72 % |
| 2/5       |  | 145     | 13.4 %  |
| 3/5       |  | 283     | 26.16 % |
| 4/5       |  | 276     | 25.51 % |
| 5/5       |  | 262     | 24.21 % |
| No Answer |   | 0       | 0 %     |

**STAVOVI I MIŠLJENJA 11. Kako ocjenjujete sljedeće tvrdnje o digitalnom euru? Molimo ocjenite sljedeće tvrdnje ocjenama od 1 do 5, gdje je: 1= uopće se ne slažem, 2=ne slažem se, 3=neutralan/a sam, 4=slažem se, 5=potpuno se slažem : Digitalni euro će biti stabilan u vrijednosti**










|           |   | Answers | Ratio   |
|-----------|---|---------|---------|
| 1/5       |  | 128     | 11.83 % |
| 2/5       |  | 135     | 12.48 % |
| 3/5       |  | 425     | 39.28 % |
| 4/5       |  | 224     | 20.7 %  |
| 5/5       |  | 170     | 15.71 % |
| No Answer |   | 0       | 0 %     |

**STAVOVI I MIŠLJENJA 11. Kako ocjenjujete sljedeće tvrdnje o digitalnom euru? Molimo ocjenite sljedeće tvrdnje ocjenama od 1 do 5, gdje je: 1= uopće se ne slažem, 2=ne slažem se, 3=neutralan/a sam, 4=slažem se, 5=potpuno se slažem : Digitalni euro će potaknuti inovacije**

|           |   | Answers | Ratio   |
|-----------|---|---------|---------|
| 1/5       |  | 137     | 12.66 % |
| 2/5       |  | 112     | 10.35 % |
| 3/5       |  | 385     | 35.58 % |
| 4/5       |  | 229     | 21.16 % |
| 5/5       |  | 219     | 20.24 % |
| No Answer |   | 0       | 0 %     |









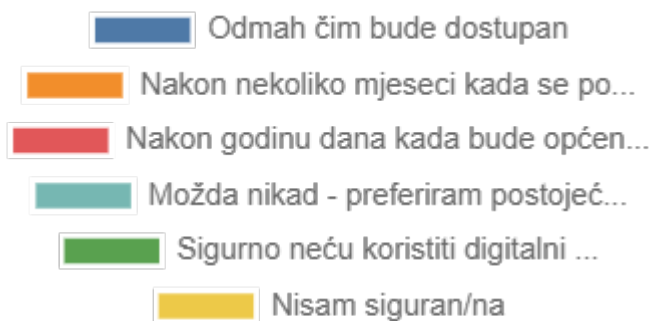
## 12. Koji aspekti digitalnog eura vas najviše brinu? (možete označiti više odgovora)

|  |   | Answers | Ratio   |
|--|---|---------|---------|
| Sigurnost podataka                             |    | 640     | 59.15 % |
| Privatnost transakcija                         |    | 460     | 42.51 % |
| Tehnički problemi                              |   | 517     | 47.78 % |
| Kontrola države/banke nad mojim novcem         |  | 406     | 37.52 % |
| Mogućnost hakiranja                            |  | 672     | 62.11 % |
| Gubitak pristupa novcu zbog tehničkih problema |  | 544     | 50.28 % |
| Složenost korištenja                           |  | 168     | 15.53 % |
| Nestanak gotovine                              |  | 398     | 36.78 % |
| Ništa me ne brine                              |  | 106     | 9.8 %   |
| No Answer                                      |   | 0       | 0 %     |



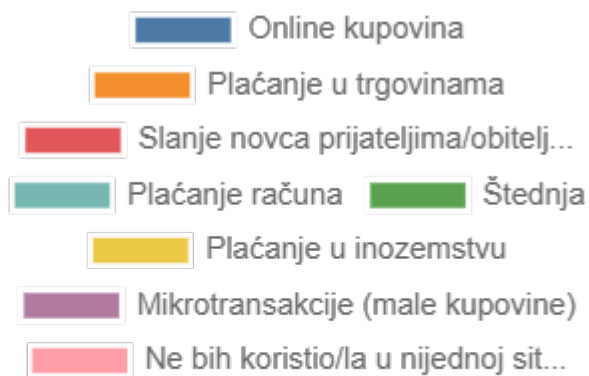
### 13. Koliko ste spremni početi koristiti digitalni euro kada bude uveden?

|  |   | Answers | Ratio   |
|--|---|---------|---------|
| Odmah čim bude dostupan                              |  | 84      | 7.76 %  |
| Nakon nekoliko mjeseci kada se pokaže da funkcionira |  | 317     | 29.3 %  |
| Nakon godinu dana kada bude općenito prihvaćen       |  | 147     | 13.59 % |
| Možda nikad - preferiram postojeće načine plaćanja   |  | 220     | 20.33 % |
| Sigurno neću koristiti digitalni euro                |  | 84      | 7.76 %  |
| Nisam siguran/na                                     |  | 230     | 21.26 % |
| No Answer  |   | 0       | 0 %     |



**PREFERENCIJE KORIŠTENJA 14. U kojim situacijama biste najradije koristili digitalni euro? (možete označiti više odgovora)**

|   |  | Answers | Ratio   |
|---|--|---------|---------|
| Online kupovina                         |  | 722     | 66.73 % |
| Plaćanje u trgovinama                   |  | 337     | 31.15 % |
| Slanje novca prijateljima/obitelji      |  | 329     | 30.41 % |
| Plaćanje računa                         |  | 299     | 27.63 % |
| Štednja                                 |  | 221     | 20.43 % |
| Plaćanje u inozemstvu                   |  | 286     | 26.43 % |
| Mikrotransakcije (male kupovine)        |  | 138     | 12.75 % |
| Ne bih koristio/la u nijednoj situaciji |  | 170     | 15.71 % |
| No Answer                               |  | 0       | 0 %     |



**15. Koje funkcionalnosti smatrate najvažnijima kod digitalnog eura? (poredajte po važnosti)**

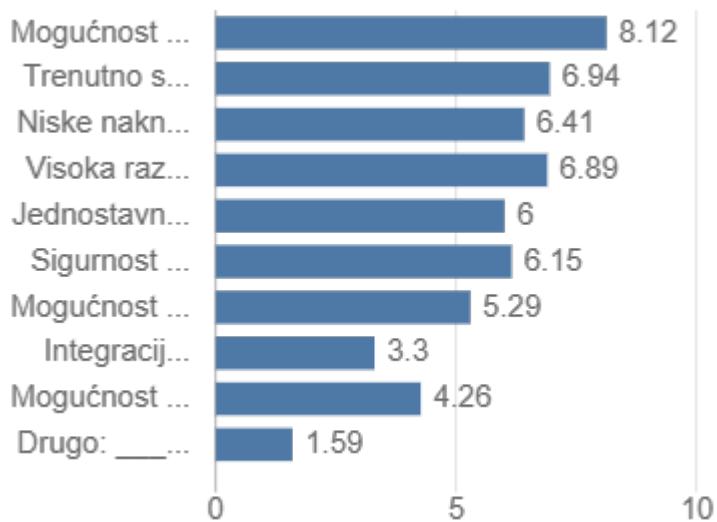
|                | 1 | 2 | 3 | 4 | 5 | 6 | 7 | 8 | 9 | 10 | Score |
|----------------|---|---|---|---|---|---|---|---|---|----|-------|
| Mogućnost kori |   |   |   |   |   |   |   |   |   |    |       |

|  |                      |                      |                      |                      |                      |                      |                    |                    |                    |                   |                     |
|--|----------------------|----------------------|----------------------|----------------------|----------------------|----------------------|--------------------|--------------------|--------------------|-------------------|---------------------|
| št<br>e<br>nj<br>a<br>b<br>e<br>z<br>in<br>te<br>r<br>n<br>eta                           | <b>36.5%</b><br>395  | <b>21.71%</b><br>235 | <b>12.19%</b><br>132 | <b>8.5%</b><br>92    | <b>8.04%</b><br>87   | <b>4.15%</b><br>45   | <b>2.49%</b><br>27 | <b>3.6%</b><br>39  | <b>2.12%</b><br>23 | <b>0.64%</b><br>7 | <b>8.12</b><br>1082 |
| T<br>r<br>e<br>n<br>ut<br>n<br>o<br>sl<br>a<br>nj<br>e<br>n<br>o<br>v<br>ca              | <b>12.01%</b><br>130 | <b>22.18%</b><br>240 | <b>16.54%</b><br>179 | <b>10.16%</b><br>110 | <b>10.72%</b><br>116 | <b>8.68%</b><br>94   | <b>8.87%</b><br>96 | <b>6.46%</b><br>70 | <b>3.97%</b><br>43 | <b>0.36%</b><br>4 | <b>6.94</b><br>1082 |
| N<br>is<br>k<br>e<br>n<br>a<br>k<br>n<br>a<br>d<br>e<br>z<br>a<br>tr<br>a<br>n<br>s<br>a | <b>4.34%</b><br>47   | <b>11.82%</b><br>128 | <b>20.6%</b><br>223  | <b>17.74%</b><br>192 | <b>13.4%</b><br>145  | <b>12.01%</b><br>130 | <b>7.85%</b><br>85 | <b>6.93%</b><br>75 | <b>4.99%</b><br>54 | <b>0.27%</b><br>3 | <b>6.41</b><br>1082 |

|   |                      |                      |                     |                      |                      |                      |                      |                    |                    |                    |                     |
|---|----------------------|----------------------|---------------------|----------------------|----------------------|----------------------|----------------------|--------------------|--------------------|--------------------|---------------------|
| k<br>ci<br>je   |                      |                      |                     |                      |                      |                      |                      |                    |                    |                    |                     |
| V<br>is<br>o<br>k<br>a<br>r<br>a<br>zi<br>n<br>a<br>p<br>ri<br>v<br>at<br>n<br>o<br>sti | <b>15.24%</b><br>165 | <b>12.84%</b><br>139 | <b>13.4%</b><br>145 | <b>18.94%</b><br>205 | <b>14.23%</b><br>154 | <b>9.24%</b><br>100  | <b>7.3%</b><br>79    | <b>3.78%</b><br>41 | <b>3.88%</b><br>42 | <b>1.1%</b><br>12  | <b>6.89</b><br>1082 |
| J<br>e<br>d<br>n<br>o<br>st<br>a<br>v<br>n<br>o<br>st<br>k<br>o<br>ri<br>št<br>e<br>nja | <b>6.93%</b><br>75   | <b>7.67%</b><br>83   | <b>9.79%</b><br>106 | <b>13.58%</b><br>147 | <b>19.59%</b><br>212 | <b>17.56%</b><br>190 | <b>13.77%</b><br>149 | <b>7.11%</b><br>77 | <b>3.23%</b><br>35 | <b>0.73%</b><br>8  | <b>6.0</b><br>1082  |
| S<br>ig<br>u<br>r<br>n<br>o<br>st<br>tr<br>a  | <b>12.29%</b><br>133 | <b>10.81%</b><br>117 | <b>7.76%</b><br>84  | <b>9.7%</b><br>105   | <b>12.19%</b><br>132 | <b>21.07%</b><br>228 | <b>13.49%</b><br>146 | <b>8.31%</b><br>90 | <b>2.95%</b><br>32 | <b>1.38%</b><br>15 | <b>6.15</b><br>1082 |

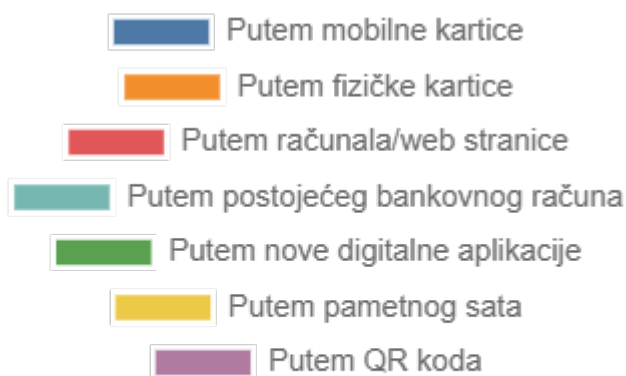
|  |                    |                    |                    |                    |                      |                      |                      |                      |                      |                    |                     |
|--|--------------------|--------------------|--------------------|--------------------|----------------------|----------------------|----------------------|----------------------|----------------------|--------------------|---------------------|
| n<br>s<br>a<br>k<br>c<br>i<br>j<br>a   |                    |                    |                    |                    |                      |                      |                      |                      |                      |                    |                     |
| M<br>o<br>g<br>u<br>ć<br>n<br>o<br>s<br>t<br>k<br>o<br>r<br>i<br>š<br>t<br>e<br>n<br>j<br>a<br>u<br>c<br>i<br>j<br>e<br>l<br>o<br>j<br>E<br>U      | <b>6.46%</b><br>70 | <b>7.11%</b><br>77 | <b>8.13%</b><br>88 | <b>8.13%</b><br>88 | <b>10.07%</b><br>109 | <b>11.36%</b><br>123 | <b>23.84%</b><br>258 | <b>17.65%</b><br>191 | <b>6.09%</b><br>66   | <b>1.1%</b><br>12  | <b>5.29</b><br>1082 |
| I<br>n<br>t<br>e<br>g<br>r<br>a<br>c<br>i<br>j<br>a<br>s<br>p<br>o<br>s<br>t<br>o<br>j<br>e<br>ć<br>i<br>m<br>a<br>p<br>l<br>i<br>k<br>a<br>c<br>i | <b>0.64%</b><br>7  | <b>1.47%</b><br>16 | <b>2.68%</b><br>29 | <b>3.32%</b><br>36 | <b>3.32%</b><br>36   | <b>5.91%</b><br>64   | <b>10.9%</b><br>118  | <b>33.36%</b><br>361 | <b>34.65%</b><br>375 | <b>3.69%</b><br>40 | <b>3.3</b><br>1082  |





### 16. Kako biste najradije pristupili digitanom euru? (možete označiti više odgovora)

|                                   | Answers | Ratio   |
|-----------------------------------|---------|---------|
| Putem mobilne kartice             | 607     | 56.1 %  |
| Putem fizičke kartice             | 379     | 35.03 % |
| Putem računala/web stranice       | 139     | 12.85 % |
| Putem postojećeg bankovnog računa | 241     | 22.27 % |
| Putem nove digitalne aplikacije   | 345     | 31.89 % |
| Putem pametnog sata               | 88      | 8.13 %  |
| Putem QR koda                     | 125     | 11.55 % |
| No Answer                         | 0       | 0 %     |



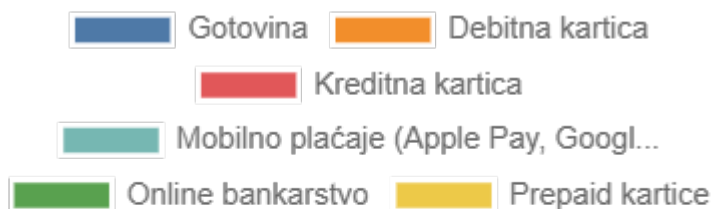
### 17. Koji iznos digitalnog eura biste bili spremni držati na svom digitalnom novčaniku?

|                          |  | Answers | Ratio   |
|--------------------------|--|---------|---------|
| Do 20 eura               |  | 71      | 6.56 %  |
| 50 - 100 eura            |  | 217     | 20.06 % |
| 100 - 200 eura           |  | 171     | 15.8 %  |
| 200 - 500 eura           |  | 138     | 12.75 % |
| Više od 1000 eura        |  | 81      | 7.49 %  |
| Ništa ne bih koristio/la |  | 98      | 9.06 %  |
| Ovisi o situaciji        |  | 306     | 28.28 % |
| No Answer                |  | 0       | 0 %     |



### USPOREDBA S POSTOJEĆIM NAČINIMA PLAĆANJA 18. Koji način plaćanja trenutno najčešće koristite?

|   |  | Answers | Ratio   |
|---|--|---------|---------|
| Gotovina  |  | 676     | 62.48 % |
| Debitna kartica   |  | 101     | 9.33 %  |
| Kreditna kartica  |  | 98      | 9.06 %  |
| Mobilno plaćaje (Apple Pay, Google Pay, Swish, Mobile Pay, Vipps, Girocard, Paydirekt, iDEAL, Bancomat) |  | 160     | 14.79 % |
| Online bankarstvo   |  | 17      | 1.57 %  |
| Prepaid kartice   |  | 30      | 2.77 %  |
| No Answer   |  | 0       | 0 %     |



**19. Kako ocjenjujete važnost sljedećih karakteristika kod načina plaćanja? Molimo ocjenite važnost sljedećih karakteristika ocjenama od 1 do 5, gdje je: 1 = Uopće nije važno, 2 = Nije važno, 3 = Neutralno, 4 = Važno, 5 = Vrlo važno : Sigurnost**

|           |  | Answers | Ratio   |
|-----------|--|---------|---------|
| 1/5       | <div style="width: 20px; height: 10px; background-color: #4F81BD; border-radius: 5px;"></div>  | 60      | 5.55 %  |
| 2/5       | <div style="width: 10px; height: 10px; background-color: #4F81BD; border-radius: 5px;"></div>  | 46      | 4.25 %  |
| 3/5       | <div style="width: 30px; height: 10px; background-color: #4F81BD; border-radius: 5px;"></div>  | 135     | 12.48 % |
| 4/5       | <div style="width: 25px; height: 10px; background-color: #4F81BD; border-radius: 5px;"></div>  | 110     | 10.17 % |
| 5/5       | <div style="width: 150px; height: 10px; background-color: #4F81BD; border-radius: 5px;"></div> | 731     | 67.56 % |
| No Answer |  | 0       | 0 %     |

**19. Kako ocjenjujete važnost sljedećih karakteristika kod načina plaćanja? Molimo ocjenite važnost sljedećih karakteristika ocjenama od 1 do 5, gdje je: 1 = Uopće nije važno, 2 = Nije važno, 3 = Neutralno, 4 = Važno, 5 = Vrlo važno : Brzina transakcije**

|           |  | Answers | Ratio   |
|-----------|--|---------|---------|
| 1/5       | <div style="width: 10px; height: 10px; background-color: #4F81BD; border-radius: 5px;"></div>  | 39      | 3.6 %   |
| 2/5       | <div style="width: 10px; height: 10px; background-color: #4F81BD; border-radius: 5px;"></div>  | 34      | 3.14 %  |
| 3/5       | <div style="width: 30px; height: 10px; background-color: #4F81BD; border-radius: 5px;"></div>  | 181     | 16.73 % |
| 4/5       | <div style="width: 50px; height: 10px; background-color: #4F81BD; border-radius: 5px;"></div>  | 343     | 31.7 %  |
| 5/5       | <div style="width: 100px; height: 10px; background-color: #4F81BD; border-radius: 5px;"></div> | 485     | 44.82 % |
| No Answer |  | 0       | 0 %     |

**19. Kako ocjenjujete važnost sljedećih karakteristika kod načina plaćanja? Molimo ocjenite važnost sljedećih karakteristika ocjenama od 1 do 5, gdje je: 1 = Uopće nije važno, 2 = Nije važno, 3 = Neutralno, 4 = Važno, 5 = Vrlo važno : Privatnost**

|           |  | Answers | Ratio   |
|-----------|--|---------|---------|
| 1/5       |  | 63      | 5.82 %  |
| 2/5       |  | 51      | 4.71 %  |
| 3/5       |  | 160     | 14.79 % |
| 4/5       |  | 132     | 12.2 %  |
| 5/5       |  | 676     | 62.48 % |
| No Answer |  | 0       | 0 %     |

**19. Kako ocjenjujete važnost sljedećih karakteristika kod načina plaćanja? Molimo ocjenite važnost sljedećih karakteristika ocjenama od 1 do 5, gdje je: 1 = Uopće nije važno, 2 = Nije važno, 3 = Neutralno, 4 = Važno, 5 = Vrlo važno : Jednostavnost korištenja**

|           |  | Answers | Ratio   |
|-----------|--|---------|---------|
| 1/5       |  | 39      | 3.6 %   |
| 2/5       |  | 50      | 4.62 %  |
| 3/5       |  | 174     | 16.08 % |
| 4/5       |  | 284     | 26.25 % |
| 5/5       |  | 535     | 49.45 % |
| No Answer |  | 0       | 0 %     |

**19. Kako ocjenjujete važnost sljedećih karakteristika kod načina plaćanja? Molimo ocjenite važnost sljedećih karakteristika ocjenama od 1 do 5, gdje je: 1 = Uopće nije važno, 2 = Nije važno, 3 = Neutralno, 4 = Važno, 5 = Vrlo važno : Niske naknade**

|           |  | Answers | Ratio   |
|-----------|--|---------|---------|
| 1/5       |  | 60      | 5.55 %  |
| 2/5       |  | 78      | 7.21 %  |
| 3/5       |  | 257     | 23.75 % |
| 4/5       |  | 234     | 21.63 % |
| 5/5       |  | 453     | 41.87 % |
| No Answer |  | 0       | 0 %     |

**19. Kako ocjenjujete važnost sljedećih karakteristika kod načina plaćanja? Molimo ocjenite važnost sljedećih karakteristika ocjenama od 1 do 5, gdje je: 1 = Uopće nije važno, 2 = Nije važno, 3 = Neutralno, 4 = Važno, 5 = Vrlo važno : Široka prihvaćenost**

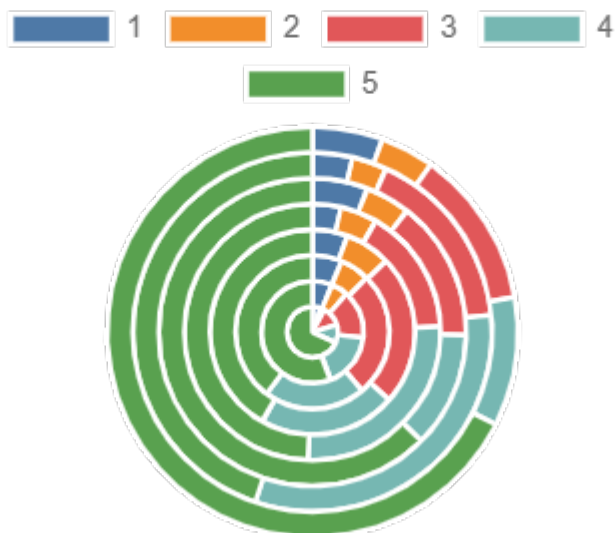
|           |  | Answers | Ratio   |
|-----------|--|---------|---------|
| 1/5       |  | 67      | 6.19 %  |
| 2/5       |  | 68      | 6.28 %  |
| 3/5       |  | 285     | 26.34 % |
| 4/5       |  | 231     | 21.35 % |
| 5/5       |  | 431     | 39.83 % |
| No Answer |  | 0       | 0 %     |

**19. Kako ocjenjujete važnost sljedećih karakteristika kod načina plaćanja? Molimo ocjenite važnost sljedećih karakteristika ocjenama od 1 do 5, gdje je: 1 = Uopće nije važno, 2 = Nije važno, 3 = Neutralno, 4 = Važno, 5 = Vrlo važno : Mogućnost korištenja offline**

|           |  | Answers | Ratio   |
|-----------|--|---------|---------|
| 1/5       |  | 67      | 6.19 %  |
| 2/5       |  | 59      | 5.45 %  |
| 3/5       |  | 163     | 15.06 % |
| 4/5       |  | 190     | 17.56 % |
| 5/5       |  | 603     | 55.73 % |
| No Answer |  | 0       | 0 %     |

**19. Kako ocjenjujete važnost sljedećih karakteristika kod načina plaćanja? Molimo ocjenite važnost sljedećih karakteristika ocjenama od 1 do 5, gdje je: 1 = Uopće nije važno, 2 = Nije važno, 3 = Neutralno, 4 = Važno, 5 = Vrlo važno : Kontrola nad vlastitim novcem**

|           |  | Answers | Ratio   |
|-----------|--|---------|---------|
| 1/5       |  | 56      | 5.18 %  |
| 2/5       |  | 28      | 2.59 %  |
| 3/5       |  | 136     | 12.57 % |
| 4/5       |  | 125     | 11.55 % |
| 5/5       |  | 737     | 68.11 % |
| No Answer |  | 0       | 0 %     |








## 20. Kako mislite da će digitalni euro utjecati na korištenje gotovine?

|  |  | Answers | Ratio   |
|--|--|---------|---------|
| Potpuno će zamijeniti gotovinu                 |  | 145     | 13.4 %  |
| Značajno će smanjiti korištenje gotovine       |  | 307     | 28.37 % |
| Donekle će smanjiti korištenje gotovine        |  | 298     | 27.54 % |
| Neće utjecati na korištenje gotovine           |  | 85      | 7.86 %  |
| Gotovina će i dalje biti glavni način plaćanja |  | 101     | 9.33 %  |
| Nisam siguran/na                               |  | 146     | 13.49 % |
| No Answer                                      |  | 0       | 0 %     |






## SIGURNOST I PRIVATNOST 21. Koliko ste zabrinuti zbog sljedećih sigurnosnih aspekata digitalnog eura? Molimo ocjenite svoju zabrinutost ocjenama od 1 do 5, gdje je: 1 = Uopće nisam zabrinut/a, 2 = Nisam zabrinut/a, 3 = Neutralno, 4 = Zabrinut/a sam, 5 = Vrlo sam zabrinut/a : Hakiranje digitalnog novčanika

|           |  | Answers | Ratio   |
|-----------|--|---------|---------|
| 1/5       |  | 43      | 3.97 %  |
| 2/5       |  | 39      | 3.6 %   |
| 3/5       |  | 177     | 16.36 % |
| 4/5       |  | 260     | 24.03 % |
| 5/5       |  | 563     | 52.03 % |
| No Answer |  | 0       | 0 %     |






**SIGURNOST I PRIVATNOST 21. Koliko ste zabrinuti zbog sljedećih sigurnosnih aspekata digitalnog eura? Molimo ocjenite svoju zabrinutost ocjenama od 1 do 5, gdje je: 1 = Uopće nisam zabrinut/a, 2 = Nisam zabrinut/a, 3 = Neutralno, 4 = Zabrinut/a sam, 5 = Vrlo sam zabrinut/a : Praćenje mojih transakcija od strane države**

|           |   | Answers | Ratio   |
|-----------|---|---------|---------|
| 1/5       |  | 65      | 6.01 %  |
| 2/5       |  | 75      | 6.93 %  |
| 3/5       |  | 287     | 26.52 % |
| 4/5       |  | 278     | 25.69 % |
| 5/5       |  | 377     | 34.84 % |
| No Answer |   | 0       | 0 %     |






**SIGURNOST I PRIVATNOST 21. Koliko ste zabrinuti zbog sljedećih sigurnosnih aspekata digitalnog eura? Molimo ocjenite svoju zabrinutost ocjenama od 1 do 5, gdje je: 1 = Uopće nisam zabrinut/a, 2 = Nisam zabrinut/a, 3 = Neutralno, 4 = Zabrinut/a sam, 5 = Vrlo sam zabrinut/a : Gubitak novca zbog tehničkih grešaka**

|           |   | Answers | Ratio   |
|-----------|---|---------|---------|
| 1/5       |  | 43      | 3.97 %  |
| 2/5       |  | 57      | 5.27 %  |
| 3/5       |  | 178     | 16.45 % |
| 4/5       |  | 239     | 22.09 % |
| 5/5       |  | 565     | 52.22 % |
| No Answer |   | 0       | 0 %     |

**SIGURNOST I PRIVATNOST 21. Koliko ste zabrinuti zbog sljedećih sigurnosnih aspekata digitalnog eura? Molimo ocjenite svoju zabrinutost ocjenama od 1 do 5, gdje je: 1 = Uopće nisam zabrinut/a, 2 = Nisam zabrinut/a, 3 = Neutralno, 4 = Zabrinut/a sam, 5 = Vrlo sam zabrinut/a : Zlouporaba osobnih podataka**

|           |   | Answers | Ratio   |
|-----------|---|---------|---------|
| 1/5       |  | 47      | 4.34 %  |
| 2/5       |  | 52      | 4.81 %  |
| 3/5       |  | 194     | 17.93 % |
| 4/5       |  | 215     | 19.87 % |
| 5/5       |  | 574     | 53.05 % |
| No Answer |   | 0       | 0 %     |

**SIGURNOST I PRIVATNOST 21. Koliko ste zabrinuti zbog sljedećih sigurnosnih aspekata digitalnog eura? Molimo ocjenite svoju zabrinutost ocjenama od 1 do 5, gdje je: 1 = Uopće nisam zabrinut/a, 2 = Nisam zabrinut/a, 3 = Neutralno, 4 = Zabrinut/a sam, 5 = Vrlo sam zabrinut/a : Nemogućnost pristupa novcu zbog kvara sistema**

|           |   | Answers | Ratio   |
|-----------|---|---------|---------|
| 1/5       |  | 47      | 4.34 %  |
| 2/5       |  | 43      | 3.97 %  |
| 3/5       |  | 172     | 15.9 %  |
| 4/5       |  | 261     | 24.12 % |
| 5/5       |  | 559     | 51.66 % |
| No Answer |   | 0       | 0 %     |

**SIGURNOST I PRIVATNOST 21. Koliko ste zabrinuti zbog sljedećih sigurnosnih aspekata digitalnog eura? Molimo ocjenite svoju zabrinutost ocjenama od 1 do 5, gdje je: 1 = Uopće nisam zabrinut/a, 2 = Nisam zabrinut/a, 3 = Neutralno, 4 = Zabrinut/a sam, 5 = Vrlo sam zabrinut/a : Prijevare i krađe identiteta**

|           |  | Answers | Ratio   |
|-----------|--|---------|---------|
| 1/5       |  | 49      | 4.53 %  |
| 2/5       |  | 51      | 4.71 %  |
| 3/5       |  | 162     | 14.97 % |
| 4/5       |  | 239     | 22.09 % |
| 5/5       |  | 581     | 53.7 %  |
| No Answer |  | 0       | 0 %     |







**SIGURNOST I PRIVATNOST 21. Koliko ste zabrinuti zbog sljedećih sigurnosnih aspekata digitalnog eura? Molimo ocjenite svoju zabrinutost ocjenama od 1 do 5, gdje je: 1 = Uopće nisam zabrinut/a, 2 = Nisam zabrinut/a, 3 = Neutralno, 4 = Zabrinut/a sam, 5 = Vrlo sam zabrinut/a : Kontrola nad osobnim financijama**

|           |  | Answers | Ratio   |
|-----------|--|---------|---------|
| 1/5       |  | 55      | 5.08 %  |
| 2/5       |  | 65      | 6.01 %  |
| 3/5       |  | 264     | 24.4 %  |
| 4/5       |  | 237     | 21.9 %  |
| 5/5       |  | 461     | 42.61 % |
| No Answer |  | 0       | 0 %     |






**22. Tko bi po vašme mišljenju trebao imati pristup podacima o vašim transakcijama digitalnog eura?**

|  |  | Answers | Ratio   |
|--|--|---------|---------|
| Nitko osim mene                            |  | 317     | 29.3 %  |
| Samo ja i moja banka                       |  | 455     | 42.05 % |
| Ja, banka i centralna banka                |  | 129     | 11.92 % |
| Ja, banka i relevantne državne institucije |  | 31      | 2.87 %  |
| Svi koji su zakonski ovlašteni             |  | 41      | 3.79 %  |
| Nisam siguran/na                           |  | 109     | 10.07 % |
| No Answer                                  |  | 0       | 0 %     |






### 23. Kako biste željeli da se zaštiti vaša privatnost pri korištenju digitalnog eura?

|   |   | Answers | Ratio   |
|---|---|---------|---------|
| Potpuna anonimnost transakcija                            |  | 440     | 40.67 % |
| Pseudonimnost (skrivanje identiteta, ali moguće praćenje) |  | 154     | 14.23 % |
| Privatnost za male iznose, transparentnost za velike      |  | 114     | 10.54 % |
| Samo osnovni podaci dostupni                              |  | 169     | 15.62 % |
| Potpuna transparentnost                                   |  | 26      | 2.4 %   |
| Nisam siguran/na  |  | 179     | 16.54 % |
| No Answer   |   | 0       | 0 %     |






**EKONOMSKI I SOCIJALNI UTJECAJ 24. Kako mislite da će digitalni euro utjecati na sljedeće aspekte društva? Molimo ocjenite očekivani utjecaj ocjenama od 1 do 5, gdje je: 1= Vrlo negativan utjecaj, 2 = Negativan utjecaj, 3 = Neutralan/bez utjecaja, 4 = Pozitivan utjecaj, 5 = Vrlo pozitivan utjecaj :**  
**Ekonomska stabilnost**

|           |   | Answers | Ratio   |
|-----------|---|---------|---------|
| 1/5       |  | 102     | 9.43 %  |
| 2/5       |  | 84      | 7.76 %  |
| 3/5       |  | 439     | 40.57 % |
| 4/5       |  | 279     | 25.79 % |
| 5/5       |  | 178     | 16.45 % |
| No Answer |   | 0       | 0 %     |






**EKONOMSKI I SOCIJALNI UTJECAJ 24. Kako mislite da će digitalni euro utjecati na sljedeće aspekte društva? Molimo ocjenite očekivani utjecaj ocjenama od 1 do 5, gdje je: 1= Vrlo negativan utjecaj, 2 = Negativan utjecaj, 3 = Neutralan/bez utjecaja, 4 = Pozitivan utjecaj, 5 = Vrlo pozitivan utjecaj :  
Financijska uključenost mladih**

|           |   | Answers | Ratio   |
|-----------|---|---------|---------|
| 1/5       |  | 95      | 8.78 %  |
| 2/5       |  | 65      | 6.01 %  |
| 3/5       |  | 323     | 29.85 % |
| 4/5       |  | 319     | 29.48 % |
| 5/5       |  | 280     | 25.88 % |
| No Answer |   | 0       | 0 %     |






**EKONOMSKI I SOCIJALNI UTJECAJ 24. Kako mislite da će digitalni euro utjecati na sljedeće aspekte društva? Molimo ocjenite očekivani utjecaj ocjenama od 1 do 5, gdje je: 1= Vrlo negativan utjecaj, 2 = Negativan utjecaj, 3 = Neutralan/bez utjecaja, 4 = Pozitivan utjecaj, 5 = Vrlo pozitivan utjecaj : Borba protiv kriminala**

|           |   | Answers | Ratio   |
|-----------|---|---------|---------|
| 1/5       |  | 161     | 14.88 % |
| 2/5       |  | 155     | 14.33 % |
| 3/5       |  | 368     | 34.01 % |
| 4/5       |  | 200     | 18.48 % |
| 5/5       |  | 198     | 18.3 %  |
| No Answer |   | 0       | 0 %     |

**EKONOMSKI I SOCIJALNI UTJECAJ 24. Kako mislite da će digitalni euro utjecati na sljedeće aspekte društva? Molimo ocjenite očekivani utjecaj ocjenama od 1 do 5, gdje je: 1= Vrlo negativan utjecaj, 2 = Negativan utjecaj, 3 = Neutralan/bez utjecaja, 4 = Pozitivan utjecaj, 5 = Vrlo pozitivan utjecaj : Inovacije u fintech sektoru**

|           |   | Answers | Ratio   |
|-----------|---|---------|---------|
| 1/5       |  | 119     | 11 %    |
| 2/5       |  | 106     | 9.8 %   |
| 3/5       |  | 463     | 42.79 % |
| 4/5       |  | 224     | 20.7 %  |
| 5/5       |  | 170     | 15.71 % |
| No Answer |   | 0       | 0 %     |

**EKONOMSKI I SOCIJALNI UTJECAJ 24. Kako mislite da će digitalni euro utjecati na sljedeće aspekte društva? Molimo ocjenite očekivani utjecaj ocjenama od 1 do 5, gdje je: 1= Vrlo negativan utjecaj, 2 = Negativan utjecaj, 3 = Neutralan/bez utjecaja, 4 = Pozitivan utjecaj, 5 = Vrlo pozitivan utjecaj : Prava na privatnost**

|           |   | Answers | Ratio   |
|-----------|---|---------|---------|
| 1/5       |  | 146     | 13.49 % |
| 2/5       |  | 126     | 11.65 % |
| 3/5       |  | 333     | 30.78 % |
| 4/5       |  | 247     | 22.83 % |
| 5/5       |  | 230     | 21.26 % |
| No Answer |   | 0       | 0 %     |

**EKONOMSKI I SOCIJALNI UTJECAJ 24. Kako mislite da će digitalni euro utjecati na sljedeće aspekte društva? Molimo ocjenite očekivani utjecaj ocjenama od 1 do 5, gdje je: 1= Vrlo negativan utjecaj, 2 = Negativan utjecaj, 3 = Neutralan/bez utjecaja, 4 = Pozitivan utjecaj, 5 = Vrlo pozitivan utjecaj : Jednakost u pristupu financijskim uslugama**

|           |  | Answers | Ratio   |
|-----------|--|---------|---------|
| 1/5       |  | 114     | 10.54 % |
| 2/5       |  | 101     | 9.33 %  |
| 3/5       |  | 398     | 36.78 % |
| 4/5       |  | 258     | 23.84 % |
| 5/5       |  | 211     | 19.5 %  |
| No Answer |  | 0       | 0 %     |

**EKONOMSKI I SOCIJALNI UTJECAJ 24. Kako mislite da će digitalni euro utjecati na sljedeće aspekte društva? Molimo ocjenite očekivani utjecaj ocjenama od 1 do 5, gdje je: 1= Vrlo negativan utjecaj, 2 = Negativan utjecaj, 3 = Neutralan/bez utjecaja, 4 = Pozitivan utjecaj, 5 = Vrlo pozitivan utjecaj : Međunarodna trgovina**

|           |  | Answers | Ratio   |
|-----------|--|---------|---------|
| 1/5       |  | 85      | 7.86 %  |
| 2/5       |  | 65      | 6.01 %  |
| 3/5       |  | 351     | 32.44 % |
| 4/5       |  | 286     | 26.43 % |
| 5/5       |  | 295     | 27.26 % |
| No Answer |  | 0       | 0 %     |

**25. Misli li da će digitalni euro utjecati na financijsku pismenost mladih?**

|  |  | Answers | Ratio   |
|--|--|---------|---------|
| Značajno će povećati financijsku pismenost   |  | 111     | 10.26 % |
| Donekle će povećati financijsku pismenost    |  | 371     | 34.29 % |
| Neće imati utjecaja na financijsku pismenost |  | 202     | 18.67 % |
| Donekle će smanjiti financijsku pismenost    |  | 93      | 8.6 %   |
| Značajno će smanjiti financijsku pismenost   |  | 74      | 6.84 %  |
| Nisam siguran/na                             |  | 231     | 21.35 % |
| No Answer                                    |  | 0       | 0 %     |

## 26. Kako vidite ulogu digitalnog eura u budućnosti Europe?

|  |  | Answers | Ratio   |
|--|--|---------|---------|
| Kao ključni korak prema digitalizaciji ekonomije |  | 176     | 16.27 % |
| Kao korisno dopunsko sredstvo plaćanja           |  | 296     | 27.36 % |
| Kao nepotreban dodatak postojećem sustavu        |  | 232     | 21.44 % |
| Kao prijetnju privatnosti i slobodi              |  | 110     | 10.17 % |
| Kao način jačanja europskog utjecaja u svijetu   |  | 33      | 3.05 %  |
| Nisam siguran/na                                 |  | 235     | 21.72 % |
| No Answer  |  | 0       | 0 %     |







## OBRAZOVANJE I INFORMIRANOST 27. Smatrate li da trebate više informacija o digitalnom euru prije nego što biste ga počeli koristiti?

|                                   |  | Answers | Ratio   |
|-----------------------------------|--|---------|---------|
| Da, trebam puno više informacija  |  | 455     | 42.05 % |
| Da, trebam nešto više informacija |  | 321     | 29.67 % |
| imam dovoljno informacija         |  | 105     | 9.7 %   |
| Ne, ne trebam dodatne informacije |  | 65      | 6.01 %  |
| Nisam siguran/na                  |  | 136     | 12.57 % |
| No Answer                         |  | 0       | 0 %     |









## 28. Koje izvore informacija o digitalnom euru biste smatrali najpouzdanijima? (možete označiti više odgovora)

|                                    |  | Answers | Ratio   |
|------------------------------------|--|---------|---------|
| Europska centralna banka           |  | 636     | 58.78 % |
| Narodna banka moje zemlje          |  | 508     | 46.95 % |
| Škola/nastavnici                   |  | 299     | 27.63 % |
| Mediji (TV, novine)                |  | 208     | 19.22 % |
| Službene web stranice              |  | 319     | 29.48 % |
| Stručnjaci iz financijskog sektora |  | 368     | 34.01 % |
| Prijatelji i obitelj               |  | 167     | 15.43 % |
| Društvene mreže                    |  | 146     | 13.49 % |
| No Answer                          |  | 0       | 0 %     |

### 29. Smatrate li da bi tema digitalnog eura trebala biti uključena u školsko obrazovanje?

|                                 |   | Answers | Ratio   |
|---------------------------------|---|---------|---------|
| Da, kao obvezni dio nastave     |  | 155     | 14.33 % |
| Da, kao izborni predmet         |  | 150     | 13.86 % |
| Da, kroz postojeće predmete     |  | 223     | 20.61 % |
| Da, kroz radionice i predavanja |  | 233     | 21.53 % |
| Ne, nije potrebno               |  | 190     | 17.56 % |
| Nisam siguran/na                |  | 131     | 12.11 % |
| No Answer                       |   | 0       | 0 %     |

### 30. Kako biste najradije saznali više o digitalnom euru? (možete označiti više odgovora)

|                                  |   | Answers | Ratio   |
|----------------------------------|---|---------|---------|
| Putem interaktivnih web stranica |    | 330     | 30.5 %  |
| Kroz mobilnu aplikaciju          |   | 301     | 27.82 % |
| Putem video materijala           |  | 236     | 21.81 % |
| Kroz praktične radionice         |  | 294     | 27.17 % |
| Putem predavanja stručnjaka      |  | 424     | 39.19 % |
| Kroz simulacije i igre           |  | 196     | 18.11 % |
| Putem pisanih materijala         |  | 98      | 9.06 %  |
| Kroz razgovore s vršnjacima      |  | 209     | 19.32 % |
| No Answer                        |   | 0       | 0 %     |